PRZEKRÓJ POPRZECZNY D–D
WZDŁUŻ DYLATACJI (Z PRZYCZÓŁKIEM "A" i "B")
1 : 25

MARKA OSADZONA NA SZEROKOŚCI CHODNIKA NA OBRZEŻU PRZYDYLATACYJNYM PŁYTY
kątownik L 150x100x10
patrz szczegół na rys.:11

MARKI OSADZONE NA SZEROKOŚCI JEZDNI NA OBRZEŻU PRZYDYLATACYJNYM PŁYTY
kątownik L 150x100x10
płaskownik ochronny aluminiowy 175x10
z kołkami stabilizującymi
położenie płaskownika w szczeLdylatac.
patrz szczegół na rys.:11

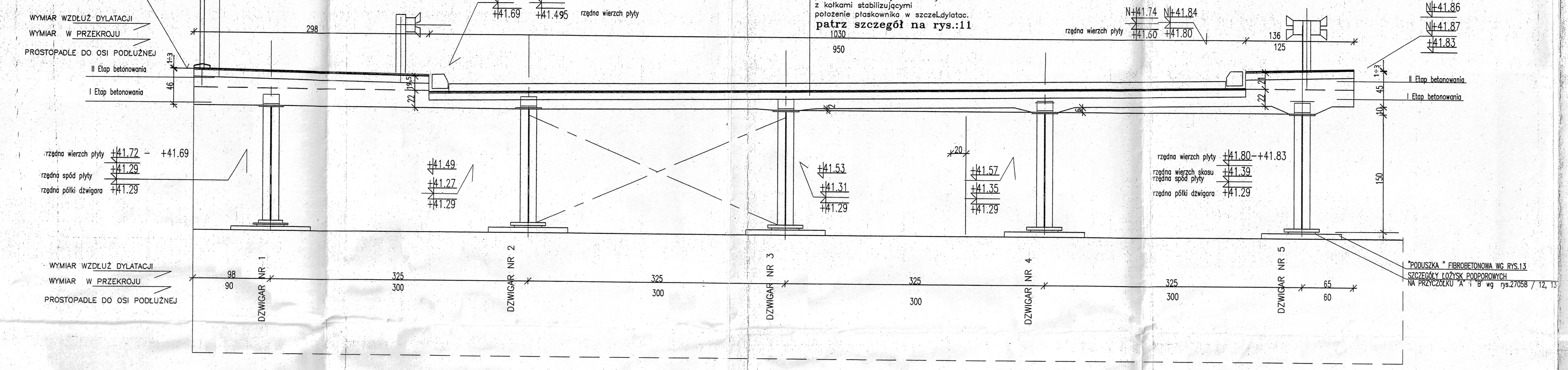

Wiadukt drogowy w ul. Górczewskiej
Projekt budowl.– wyk. remontu

SZCZEGÓŁ "N" 1:10

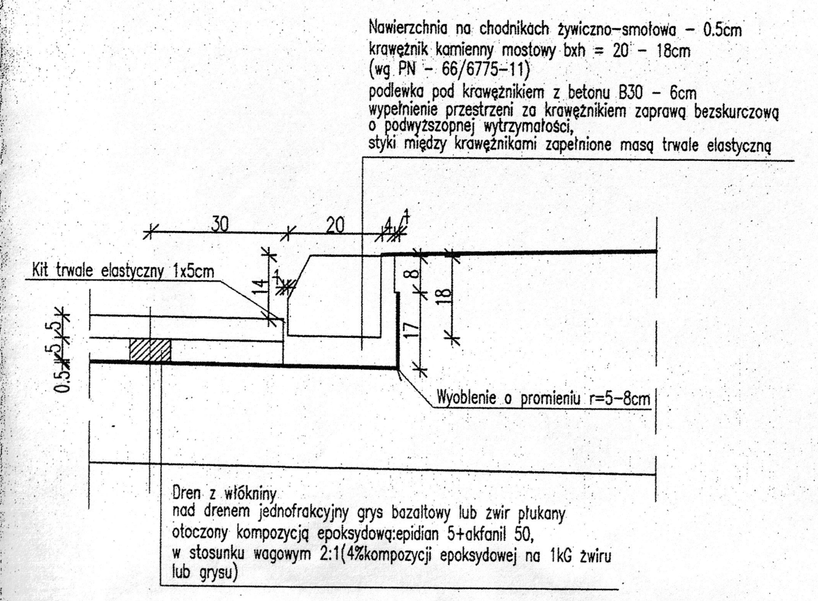

PRZEKRÓJ POPRZECZNY A–A
W OSI WIADUKTU
1 : 25

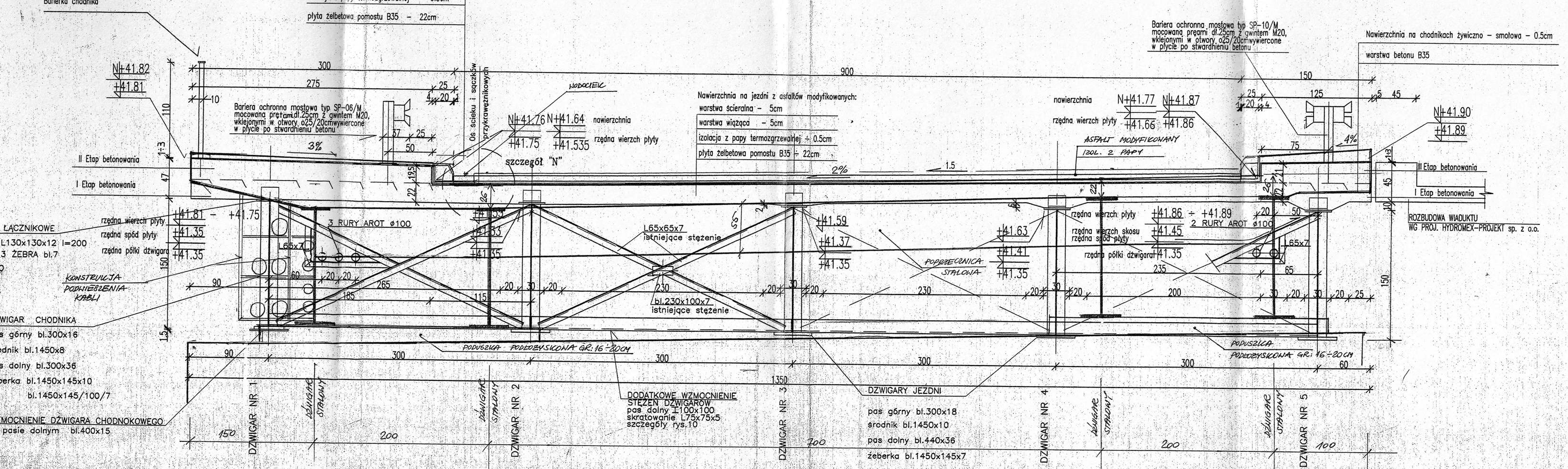

UWAGA

1. Plany wiaduktu – rys. 27058/ o3 – o5
2. Szczegóły obrzeży przydylatacyjnych wiaduktu – rys. 27058 / 11
3. Szczegóły łożysk podporowych dźwigarów – rys. 27058 / 12, 13

Wykonano zgodnie z Dokumentacją Projektową
Skanska S.A.
mgr inż. Andrzej Gembusia
Kierownik Działu Mostowego
Kierownik Budowy

ZA ZGODNOŚĆ Z ORYGINAŁEM

Rysunek ważny tylko z rysunkami projektu wykonawczego – rys. uzupełniające NR – 27058 / I / B

Dr inż. Andrzej Stańczyk
Nr. nr KBU 1a-2126/4/98 w zakr. proj. i budowy mostów
mgr inż. Franciszek Jurek
uprawn. budowlane

DOKUMENTACJA POWYKONAWCZA

BIURO PROJEKTÓW Spółka z o.o.	"METROPROJEKT"		00–683 Warszawa ul. Marszałkowska 77/79 tel. 628–32–71÷79
	WIADUKT GÓRCZEWSKA		
Temat: Remont istniejącego wiaduktu w ciągu ulicy Górczewskiej wraz z przystosowaniem jego nośności z klasy C na B	Funkcja / Nazwisko / Data		
	Projektował:	mgr inż. Ryszard Misiurek	
		mgr inż. Urszula Gowiewicz	
Treść opracowania: CZĘŚĆ II PROJEKT BUD–WYK. REMONTU PRZEKROJE POPRZECZNE WIADUKTU	Opracował:		
	Weryfikował:	mgr inż. T.Tupóczewski	
	Kier. pracowni:	mgr inż. S.Pęski	
	G.P.pododdziału:		
ZARZĄD DRÓG MIEJSKICH	Skala: 1:25	Format: 40 dm²	Symb.Proj. 27058/I/06 BG